

제휴사 기사 연동 가이드

목차

페이지 번호 클릭 시 해당 페이지로 이동합니다.

No.	제휴 절차	페이지
01	제휴신청	03
02	뉴스연동설정	06
03	개발적용	10
04	(별첨) 연동기술가이드	13

01 제휴신청

01 제휴신청

뉴스랭키 홈페이지에서 제휴신청을 완료합니다.

제휴사

02 뉴스연동설정

웹호스팅업체에 인증키, 연동기술가이드, 채널설정을 전달하여 기사연동 개발을 의뢰합니다.

제휴사, 웹호스팅업체

03 개발적용

웹호스팅업체에서 기사가 연동될 수 있도록 개발 및 테스트를 진행합니다.

웹호스팅업체

| 약관 동의

뉴스랭키 기사제휴에 대한 약관 내용입니다.
 확인하신 후 동의해 주세요.

http://newsrankey.com/pages/page_52.php

개인정보 취급방침

뉴스랭키 (주) (이하 회사로 약칭)는(은) 고객님의 개인 정보를 중요시하며, "정보통신망 이용촉진 및 정보보호"에 관한 법률을 준수하고 있습니다.

회사는 개인정보취급방침을 통하여 고객님의께서 제공하시는 개인 정보가 어떠한 용도와 방식으로 이용되고 있으며, 개인 정보보호를 위해 어떠한 조치가 취해지고 있는지 알려드립니다.

회사는 개인정보취급방침을 개정하는 경우 회사 웹사이트 공지사항(또는 개별공지)을 통하여 공지할 것입니다.

○ 본 방침은 : 2017 년 7 월 1일 부터 시행됩니다.

개인정보 수집 및 이용에 동의합니다.

서비스 이용약관

뉴스랭키의 회원약관은 다음과 같은 내용을 담고 있습니다.

제 1 조 (목적)

이 약관은 뉴스랭키가 제공하는 뉴스랭키 관련 제반 서비스의 이용과 관련하여 회사와 회원과의 권리, 의무 및 책임사항, 기타 필요한 사항을 규정함을 목적으로 합니다.

제 2 조 (정의)

서비스 이용약관에 동의합니다.

| 가입 정보 입력

사업자등록증 및 인터넷신문사업 등록증을 첨부해주세요.
 가입정보가 부정확한 경우, 승인이 보류될 수 있습니다.

http://newsrankey.com/pages/page_52.php

회원 아이디*	<input type="text"/>
비밀번호*	<input type="text"/> 확인: <input type="text"/>
회사명*	<input type="text"/>
사업자등록증*	<input type="button" value="파일 선택"/> <input type="text" value="선택된 파일 없음"/>
인터넷신문사업등록증*	<input type="button" value="파일 선택"/> <input type="text" value="선택된 파일 없음"/>
담당자명*	<input type="text"/>
E-mail*	<input type="text"/>
전화번호*	<input type="text"/> - <input type="text"/> - <input type="text"/>
휴대전화*	<input type="text"/> - <input type="text"/> - <input type="text"/> <input type="checkbox"/> 카카오톡 단체 채팅방 초대를 희망합니다.
회사로고*	<input type="button" value="파일 선택"/> <input type="text" value="선택된 파일 없음"/> <small>(140*55픽셀 크기의 jpg.gif 사진을 올려주세요.)</small>
홈페이지명*	<input type="text"/>
홈페이지주소*	<input type="text" value="http://..."/>
우편번호*	<input type="text"/> <input type="button" value="우편번호"/>
주소*	<input type="text"/> <input type="text"/>
연론구분*	<input type="text" value="v"/>

| 서류 첨부 불가시

웹브라우저 오류, 스캐너 문제 등으로 서류 첨부이 불가할 경우
 팩스로 사업자등록증, 인터넷신문사업 등록증을 보내주세요.
 수동 심사의 경우, 승인 시간이 다소 지연될 수 있습니다.

Fax) 02-2038-4447

02

뉴스연동설정

01 제휴신청

뉴스랭키 홈페이지에서 제휴신청을 완료합니다.

제휴사

02 뉴스연동설정

웹호스팅업체에 **인증키, 연동기술가이드, 채널설정**을 전달하여 기사연동 개발을 의뢰합니다.

제휴사, 웹호스팅업체

03 개발적용

웹호스팅업체에서 기사가 연동될 수 있도록 개발 및 테스트를 진행합니다.

웹호스팅업체

| 기사 연동 개발

제휴신청 후 웹호스팅업체(혹은 웹개발자)에 기사연동 개발을 의뢰합니다.
개발업체에 따라 소정의 개발비가 소요될 수 있습니다.

업무요청

나의업무요청

뉴스랭키와 기사연동을 하고 싶습니다

작성자: 제휴사 | 요청일: 2020-00-00 00:00:00 | 사용포인트: 총 0pt(개발 0)

첨부파일

안녕하세요.


뉴스랭키로부터 발급받은 인증키 전달해 드립니다.


감사합니다.


① 재요청
목록


요청하신 업무 처리 결과에
만족하십니까?


(만족도 조사 결과는 서비스 개선을 위한 자료로 활용됩니다.)


흡족해요


만족스러워요


괜찮아요


노락해주세요


화나요

의견이 있다면 같이 남겨주세요.

등록

(예시) 웹호스팅업체 개발 의뢰 화면

7

| 연동 기본정보

로그인 후 제휴설정 메뉴에서
기사 송고에 필요한 고유 **인증키**를 확인할 수 있습니다.

http://newsrankey.com/pages/page_65.php

홈페이지명	뉴스랭키
홈페이지주소	http://www.newsrankey.com
연론구분	종합
제휴상태	승인
인증키	20160917153223

| 연동 기술 가이드

연동 개발에 필요한 변수명, 형식, 필수여부, 샘플 등을 확인할 수 있습니다.

http://newsrankey.com/pages/page_66.php

변수명	항목 상세내용	형식	필수	예시
송고 방법				
Action URL : http://newsrankey.com/api/index.php				
Port : 80				
전송방식 : POST				
Content-Type: application/x-www-form-urlencoded 또는 application/json				
Charset : UTF-8				
기사 등록/수정				
auth_code	연동 신청시 할당받은 인증키	문자	Y	c2FtTrmbi5nuVv7.....
act	연동 구분 • new : 신규 기사 등록 • update : 기사 수정	문자	Y	new
channel	송고 기사의 유형 선택(채널은 아래 상세 내용 참고)	문자	Y	politics
org_id	연론사 사용 기사 식별 고유 번호(수정/삭제 시 필요)	숫자	Y	
org_url	연론사 원 기사 URL	문자	Y	http://my.domain.co.kr/my_article/
datetime	기사 발송 날짜시간 YYYYMMDDHHMMSS 형식이어야 하며 잘못된 예시 20160917153223	문자	Y	20160917153223

| 송고할 채널 선택

제휴사 카테고리를 주제에 맞게 뉴스랭키 채널에 연결해 주세요.

http://newsrankey.com/pages/page_66.php

채널	Channel	채널	Channel
정치	politics	스포츠	sports
경제	economy	생활,문화	life
사회	society	IT,과학	it
산업	industry	세계	world
연예	entertainment	오피니언,칼럼	opinion
동영상	video	포토	photo
축제	festival	캠페인	campaign
맛집	food	기타	etc



(예시) 웹호스팅업체 채널설정 화면

03 개발적용

01 제휴신청

뉴스랭키 홈페이지에서 제휴신청을 완료합니다.

제휴사

02 뉴스연동설정

웹호스팅업체에 인증키, 연동기술가이드, 채널설정을 전달하여 기사연동 개발을 의뢰합니다.

제휴사, 웹호스팅업체

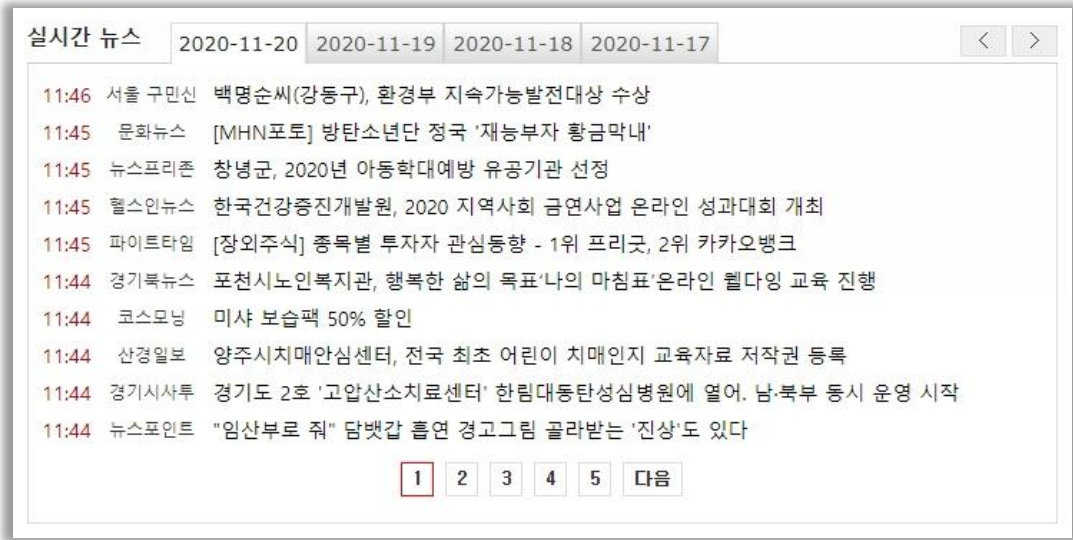
03 개발적용

웹호스팅업체에서 기사가 연동될 수 있도록 개발 및 테스트를 진행합니다.

웹호스팅업체

| 개발완료

- 웹호스팅 업체에서 기사연동 개발을 완료하면
제휴사의 기사가 뉴스랭키에 실시간으로 노출됩니다.



- 카테고리·지역별로 기사를 분류하여 볼 수 있습니다.



- 제호, 제목 등으로 기사를 검색할 수 있으며, 기사 선택시 해당 제휴사의 홈페이지로 이동합니다.



04

(별첨) 연동기술가이드

송고 방법

Action URL : <http://newsrankey.com/api/index.php>

Port : **80**

전송방식 : **POST**

Content-Type: application/x-www-form-urlencoded 또는 application/json

Charset : **UTF-8**

기사 등록/수정

변수명	항목 상세내용	형식	필수	예시
auth_code	연동 신청시 할당받은 인증키	문자	Y	c2FtTrmbi5nuVv7.....
act	연동 구분 •new : 신규 기사 등록 •update : 기사 수정	문자	Y	new
channel	송고 기사의 유형 선택(채널은 아래 상세 내용 참고)	문자	Y	politics
org_id	언론사 사용 기사 식별 고유 번호(수정/삭제 시 필요)	숫자	Y	
org_url	언론사 원 기사 URL	문자	Y	http://my.domain.co.kr/my_article/
datetime	기사 생성 날짜시간 YYYYMMDDHHMMS S 형식이어야 하며 잘못된 시간인 경우는 송고 불가	문자	Y	20160917133223
title	기사 제목	문자	Y	html 태그 사용금지
content	기사 본문	문자	Y	html 태그 제거된 내용
writer_name	기자명	문자	N	
writer_email	기자 E-mail	문자	N	
img_url	대표 이미지 URL, 또는 youtube 동영상 경로	문자	N	http://my.domain.co.kr/my_article.jpg
img_desc	대표 이미지에 대한 설명	문자	N	

PHP 샘플

```

<?php
$post_data=array();
//필수항목
$post_data['auth_code']='xxxxxxxxxxxxxxxxxxxxxxxxxxxx'; //발급받은 인증키
$post_data['act']='update'; //new, update
$post_data['channel']='economy'; //채널
$post_data['org_id']=12345; //언론사 사용 기사 식별 고유번호.
$post_data['org_url']='http://my.domain.co.kr/my_article.html'; //실제 뉴스기사 URL
$post_data['datetime']='20160917133223'; //년월일시분초, 20110317133000
$post_data['title']='기사 제목입니다.';
$post_data['content']='기사 내용을 html 태그가 제거된 순수한 텍스트로 최대 1000자 내외로 전달합니다.';
$post_data['img_url']='http://my.domain.co.kr/my_article.jpg'; //대표이미지
//선택항목
$post_data['writer_name']='홍길동'; //기자명
$post_data['writer_email']='my@email.co.kr'; //E-mail
$post_data['img_desc']='이것은 대표 이미지 설명입니다.'; //이미지설명

$ping_client_opt = array(
    CURLOPT_URL => "http://newsrankey.com/api/index.php",
    CURLOPT_POST => true,
    CURLOPT_POSTFIELDS => $post_data,
    CURLOPT_SSL_VERIFYHOST => 0,
    CURLOPT_SSL_VERIFYPEER => 0,
    CURLOPT_RETURNTRANSFER => true,
    CURLOPT_CONNECTTIMEOUT => 10,
    CURLOPT_TIMEOUT => 10
);
$ping = curl_init();
curl_setopt_array($ping, $ping_client_opt);
$result=curl_exec($ping);
curl_close($ping);

/*
//리턴결과에 따른 추가 조치는 필요에 따라 설정
$result=json_decode($result);
echo $result->result;
echo $result->msg;
*/
?>

```

※ 이미 등록된 지난 기사를 등록시에도 연동 포맷을 참고하여 반복 실행하여 등록 가능합니다.

```

<?php
$connect=mysql_connect(...);
$tset=mysql_query("select * from 뉴스기사테이블 where 등록일자....",$connect);
while($trs=mysql_fetch_assoc($tset)) {

    //위 연동 포맷 및 샘플 참고하여 지난 기사 건별 등록 처리

    //배치 처리시 서버 부하를 방지하기 위해 적절히 delay 처리해주세요.
    sleep(1);
}
mysql_close($connect);
?>

```

ASP 샘플

```

<%@Language="VBScript" CODEPAGE="65001"%>
<%Response.ContentType="text/html;charset=utf-8"%>
<%
Dim postData
postData="" &_
"auth_code="+Server.URLEncode("xxxxxxxxxxxxxxxxxxxxxxxxxxxxxx")+"&" &_
"act="+Server.URLEncode("update")+"&" &_
"channel="+Server.URLEncode("economy")+"&" &_
"org_id="+Server.URLEncode("12345")+"&" &_
"org_url="+Server.URLEncode("http://my.domain.co.kr/my_article.html")+"&" &_
"datetime="+Server.URLEncode("20160917133223")+"&" &_
"title="+Server.URLEncode("기사 제목입니다.")+"&" &_
"content="+Server.URLEncode("기사 내용을 html 태그가 제거된 순수한 텍스트로 최대 1000자 내외로 전달합니다.")+"&" &_
"img_url="+Server.URLEncode("http://my.domain.co.kr/my_article.jpg")+"&" &_
"writer_name="+Server.URLEncode("홍길동")+"&" &_
"writer_email="+Server.URLEncode("my@email.co.kr")+"&" &_
"img_desc="+Server.URLEncode("이것은 대표 이미지 설명입니다.")

set oXmlhttp = Server.CreateObject("Msxml2.ServerXMLHTTP")
oXmlhttp.open "POST", "http://newsrankey.com/api/index.php", false
oXmlhttp.setRequestHeader "Content-Type", "application/x-www-form-urlencoded"
oXmlhttp.send postData

http://newsrankey.com/api/index.php
Dim results
results=oXmlhttp.responseText

'JSON 포맷으로 결과 리턴
'리턴결과에 따른 추가 조치는 필요에 따라 설정
%>

```


기사 삭제

변수명	항목 상세내용	형식	필수	예시
auth_code	연동 신청시 할당 받은 인증키	문자	Y	c2FtTrmbi5nuVv7
act	•delete : 기사 삭제	문자	Y	delete
org_id	언론사 사용 기사 식별 고유 번호 (수정/삭제 시 필요)	숫자	Y	

PHP 샘플

```

<?php
$post_data=array();
//필수항목
$post_data['auth_code']='sdfkdsahflksdhfskadihfklhkhdsdfjklsdhfl23423dfdsfsdfsd'; //발급받은 인증키
$post_data['act']='delete';
$post_data['org_id']='12345'; //언론사 사용 기사 식별 고유번호.

$ping_client_opt = array(
    CURLOPT_URL => "http://newsrankey.com/api/index.php",
    CURLOPT_POST => true,
    CURLOPT_POSTFIELDS => $post_data,
    CURLOPT_SSL_VERIFYHOST => 0,
    CURLOPT_SSL_VERIFYPEER => 0,
    CURLOPT_RETURNTRANSFER => true,
    CURLOPT_CONNECTTIMEOUT => 10,
    CURLOPT_TIMEOUT => 10
);
$ping = curl_init();
curl_setopt_array($ping, $ping_client_opt);
$result=curl_exec($ping);
curl_close($ping);
?>

```

채널 리스트

채널	Channel	채널	Channel
정치	politics	스포츠	sports
경제	economy	생활.문화	life
사회	society	IT.과학	it
산업	industry	세계	world
연예	entertainment	오피니언.칼럼	opinion
동영상	video	포토	photo
축제	festival	캠페인	campaign
맛집	food	기타	etc

전송 결과 ※ 포맷 : JSON

result	msg
1	ok
2	인증코드가 올바르지 않습니다.
3	제휴 승인이 완료되지 않은 상태입니다.
4	등록된 제휴사 서버 IP가 아닙니다.
5	존재하지 않는 채널입니다.
6	고유번호가 올바르지 않습니다.
7	뉴스 제목이 없습니다.
8	뉴스 요약본문이 없습니다.
9	뉴스 등록일 포맷이 올바르지 않습니다.
10	뉴스 등록일자가 올바르지 않습니다(웹서버의 시간오차를 확인하세요).
11	뉴스 원문기사 URL이 없습니다.
12	데이터베이스 서버에서 오류가 발생하였습니다.
13	org_id 중복입니다.
14	연동구분(act)값이 올바르지 않습니다.
15	재 등록 제한 시간이 지나지 않았습니다.
16	대표 이미지 URL이 없습니다.
17	최대 3년전의 뉴스까지만 등록 가능합니다.